


VERKEHRSERZIEHUNG

KREISVERKEHRSWACHT LIPPE E.V.

VERKEHRSMALBUCH

Pfiffige Maler
gesucht!



Kreisverkehrswacht Lippe e.V.

LIEBE ELTERN!

Die Verkehrswelt umfasst unseren Lebensraum beinahe total.

Das richtige Verhalten im Straßenverkehr zu lernen, bedeutet für unsere Kinder ein Stück Lebenserweiterung, Umweltgewinn und Lebenshilfe.

Kinder und Jugendliche wachsen heute in eine mobile Gesellschaft mit all ihren Bedingungen, Entscheidungsformen und Folgen hinein.

Über 60 % der Kindergartenkinder kommen heute ohne Begleitung Erwachsener mit dem Straßenverkehr in Berührung. Durchschnittlich wird bundesweit alle **14 Minuten** ein Kind im Straßenverkehr verletzt. Jedes Jahr werden ca. **37.000** Kinder unter 15 Jahren zu Verkehrsunfallopfern.

Ein besonderes Interesse gilt deshalb gerade den jüngeren Verkehrsteilnehmern. Unsere Ziele müssen daher sein, die Verkehrssicherheit zu erhöhen, Unfälle zu verhindern und Kinder Schritt für Schritt auf eine Teilnahme im Straßenverkehr vorzubereiten. Das Malbuch soll eine kleine Hilfe dazu sein.

Bitte sehen Sie sich mit Ihrem Kind die dargestellten Situationen an und sprechen Sie mit ihm darüber. Die Bilder eignen sich gut dazu, richtiges Verhalten im Straßenverkehr zu erlernen und anschließend in der Verkehrswirklichkeit diese Situationen gemeinsam mit dem Kind zu üben. Denken Sie auch bitte daran: Kinder imitieren Erwachsene. Aus diesem Grund verhalten Sie sich bitte immer regelgerecht.

Die **Kreisverkehrswacht Lippe e.V.** wünscht Ihnen und Ihrem Kind viel Spaß beim „Lernen durch Malen und Üben“.

Wir bedanken uns bei allen, die durch ihre Unterstützung die Herausgabe dieses Malbuchs ermöglicht haben.

Mit freundlichen Grüßen

„Wir wollen, dass Sie sicher unterwegs sind!“

Ihre Kreisverkehrswacht Lippe e.V.
Sicherheitstrainingsplatz in Lippe e. V.
Auguste-Bracht-Weg 1
32758 Detmold

Tel. (05231) 9349999



Karsten Seefeldt
Vorsitzender

Herzlich danken wir den folgenden Unterstützern:



F&F Zerspanung Friesen OHG
Inh. Eduard u. Rudolf Friesen
Ostring 21, 32832 Augustdorf

**AB Zerspanungstechnik
GmbH & Co. KG**
Ostring 6, 32832 Augustdorf

**Malerfachbetrieb
Witali Wolf**
Stukenbrocker Str. 19, 32832 Augustdorf

**C. Hedenkamp
GmbH & Co. KG**
Schierbusch 1
33161 Hövelhof

Gaststätte Bauerkamp
Inh. Ansgar Bauerkämper
Bauerkamp 1, 33189 Schlangen

EPP LOGISTIK

Epp Logistik GmbH
Berliner Str. 22, 33189 Schlangen

LVM Versicherung
Alexander Gaese
www.gaese.lvm.de



ATM GmbH & Co. KG
Erd- & Kanalarbeiten - Nachhaltige
Bodenbehandlung - Straßenbau
Walter-Werning-Str. 8, 33699 Bielefeld

Ulrike Horstkotte
Die Verkleidungskiste
Bahnhofstr. 48
33758 Schloß
Holte-Stukenbrock

Todorovski
MT Kunststoffverarbeitung
An der Bleiche 15
33813 Oerlinghausen

B. Maier Wasserkraft GmbH
Anlagenbau
An der Bleiche 9, 33813 Oerlinghausen

Architekt Murschall
Auf dem Berge 11, 33813 Oerlinghausen

Meyer Gewerbeservice GmbH
Robert-Hanning-Str. 6, 33813 Oerlinghausen

Iberg-Apotheke
Inh. Hedwig Kleinlanghorst
Bahnhofstr. 1a
33813 Oerlinghausen

Hairzstück
Julia Braunsdorf
www.salon-hairzstueck-oerlinghausen.de

Siekmann Metallbau & Werbetechnik
Blumenstr. 33, 33813 Oerlinghausen

Leben in Lipperreihe e.V.

Trend - Floristik
Silke Bönig
Dalbker Str. 65, 33813 Oerlinghausen

Bast & Volk
Steuerberater
Eichenstr. 2
33813 Oerlinghausen

Richard Herrmann
Beratung und Programmierung im
EDV-Bereich
Mackenbrucher Str. 11, 33813 Oerlinghausen

Galina Köpplin
Kosmetikstudio
Marktplatz 12, 33813 Oerlinghausen

LTB Krane
Johannes Krane
Robert-Kronfeld-Str. 7, 33813 Oerlinghausen

Dorenkamp Schausteller UG
Stukenbrocker Weg 28, 33813 Oerlinghausen

Miriam Schmahl
Haushalthilfe-OWL
Uphofweg 2, 33813 Oerlinghausen

ULBER-AUTOMATION
Dipl.-Ing. FH Werner Ulber
Währentruper Str. 73, 33813 Oerlinghausen

mgs-owl Messgeräte Service UG
(haftungsbeschränkt)
Vertrieb von Wasser-,
Wärmezählern und Zubehör
Am Pansbach 12, 33818 Leopoldshöhe
www.mgs-owl.de

Gerhard Vollack
Modellbau GmbH
Asemisser Allee 9-11
33818 Leopoldshöhe

Dipl.-Kfm. Sabine Murschall
Wirtschaftsprüfer und Steuerberater
Birkenstraße 11A, 33818 Leopoldshöhe

EDIMEDIEN
EDIFACT & KOMMUNIKATION
Bussardweg 5
33818 Leopoldshöhe

Gutes vom Meierhof
bäuerliche Spezialitäten
Ulrich Meier zu Evenhausen
Evenhausen 19
33818 Leopoldshöhe

Dietmar Gutsfeld
Mechanische Werkstatt + Maschinenbau
Fettpottstr. 24-26, 33818 Leopoldshöhe

Stief Daylight GmbH
Herforder Str. 16, 33818 Leopoldshöhe

Axel Meckelmann
Rechtsanwalt
Hochstr. 5
33818 Leopoldshöhe
www.ra-meckelmann.de

Fliesenwelt Bembenek e.K.
Inh. Sebastian Grieger
Industriestr. 45, 33818 Leopoldshöhe

Mühl GmbH
Industriestr. 7-9
33818 Leopoldshöhe

Christian Meier-Krumsiek
Landwirtschaft
Kachtenhauser Str. 33A
33818 Leopoldshöhe

Prima Menü Vertriebs
GmbH & Co. KG
Westring 24
33818 Leopoldshöhe




concept electronic GmbH
Westring 55, 33818 Leopoldshöhe


**SYNFLEX**

Insulation Systems

Synflex Elektro GmbH
Auf den Kreuzen 24 • 32825 Blomberg




Hallo, ich bin Sammy. Ich möchte euch in diesem Malbuch zeigen, wie ihr euch richtig im Verkehr verhaltet und auf was ihr besonders achten sollt. Ich wünsche euch viel Spaß beim Lernen und Malen!




Fein, ein Schülerlotse hilft Jan und Tim beim Überqueren der Straße.


Aber Achtung: Die beiden müssen warten, bis der Lotse auf die Straße vor das Auto getreten ist.




Gibt es auf deinem Schulweg eine Ampel?
Sicher kennst du schon die Farben. Wenn du nicht
ganz sicher bist, male erst die Dinge neben
der Ampel aus, dann ist es ganz leicht.




Sieh mal, der Mann macht es richtig,
er geht bei Grün über die Straße.




Jan und sein Hund Benny warten bis alle Autos anhalten und gehen erst dann über den Fußgängerüberweg.





Hmmm, Eis! Aber bitte erst gründlich nach links und rechts schauen, ob kein Auto kommt. Wenn die Straße frei ist, kannst Du gehen. Der Mann im Eiswagen wartet auf Dich!




Oh, Vorsicht! Zwischen parkenden Autos musst Du gut aufpassen. Autofahrer können Dich nicht sehen. Darum gehe bis zur nächsten Ampel, dort kannst Du die Fahrbahn sicher bei Grün überqueren. Wenn keine Ampel vorhanden ist, überquere die Fahrbahn am nächsten Zebrastreifen oder an der Stelle, an der keine Autos parken.



Aufgepasst! An Bushaltestellen können Euch die Fahrzeugführer schlecht sehen, solange der Bus die Sicht versperrt. Darum nie vor oder hinter haltenden Bussen die Fahrbahn überqueren! Überquert die Fahrbahn an der nächsten Ampel bei Grün oder wartet, bis der Bus abgefahren ist.






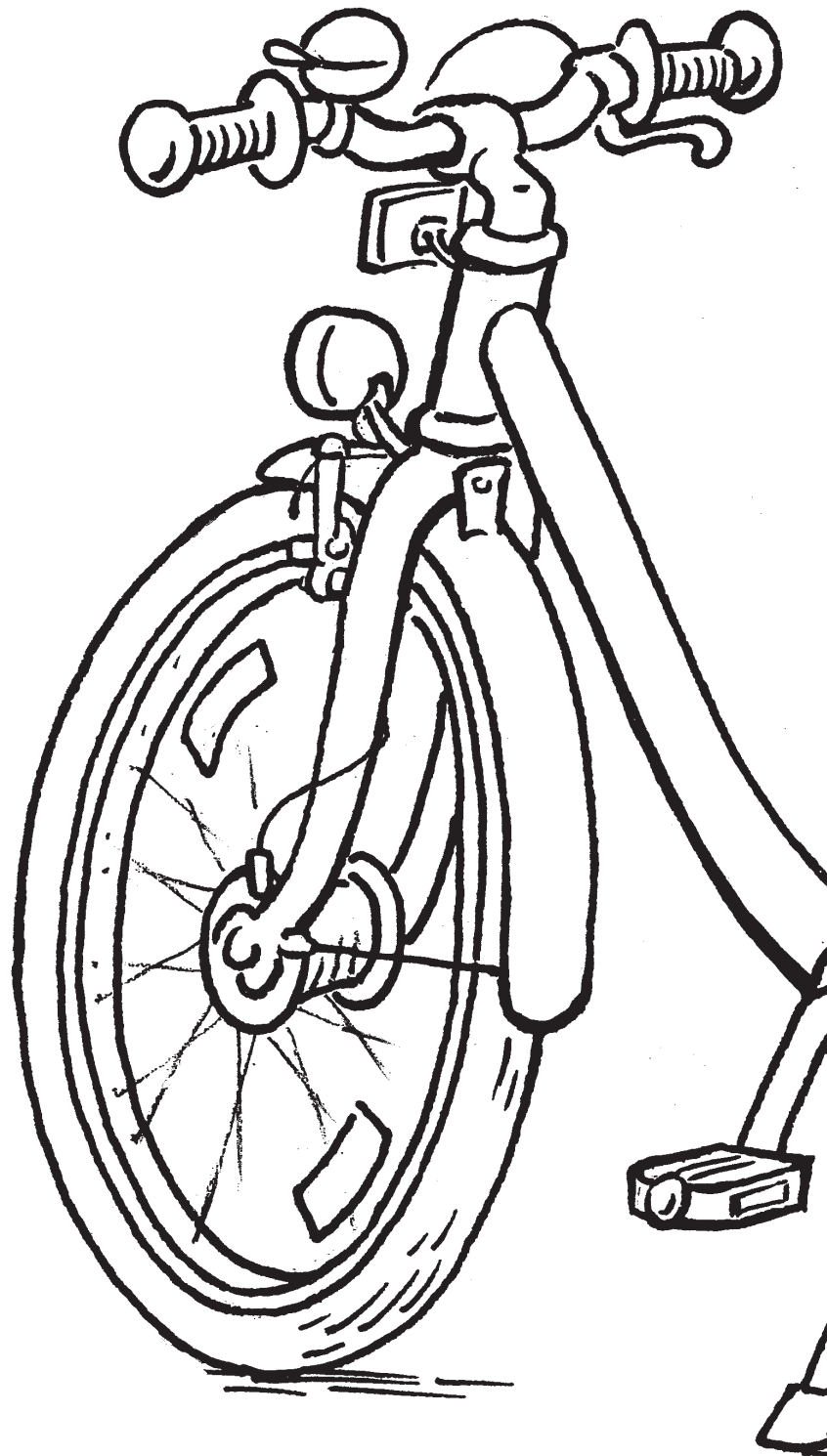
Kennst du diese Verkehrszeichen?

Achte bei deinem nächsten Spaziergang durch die Stadt auf diese Schilder.


In welchen Farben musst du sie ausmalen?




Hier ein Tipp für ein tolles Verkehrsspiel: Wer von euch findet draußen das erste Verkehrsschild? Wenn du es kennst, bekommst du einen Punkt. Wer zuerst 5 Punkte hat, gewinnt das Spiel!




Sammy hat ein neues Fahrrad bekommen.
Weißt du schon, welche Teile zu einem
verkehrssicheren Fahrrad gehören?




Sammy möchte mit seinem neuen Fahrrad einen Freund besuchen. Was muss er unbedingt noch aufsetzen, bevor er losfährt?




Tim hat einen neuen Helm zum Rad fahren bekommen und möchte ihn gleich ausprobieren. Welche Farbe hat dein Helm? Male den Helm von Tim genauso an.




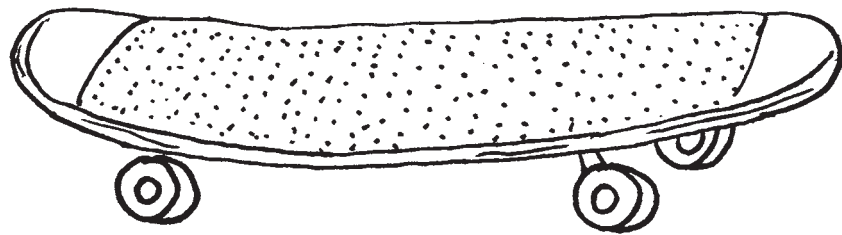

Tim ist losgefahren.
Er macht es richtig und
fährt auf dem Radweg.




Oh, toll!
Mama und Papa tragen
auch einen Helm.




Achtung! Sei vorsichtig, wenn du dich beim Rad fahren umdrehst. Sieh besser nach vorne, dann passiert dir nichts. Nur wenn du abbiegen willst, musst du dich vorsichtig umsehen.




Kennst du diese drei Dinge? Damit darfst du nur auf dem Gehweg fahren. Frag doch einfach mal einen Erwachsenen, was du sonst noch beachten musst.






Hey Sammy! Meinst du, dass du mit deinem
Skateboard auf dem Fahrradweg richtig bist?
Was meint ihr dazu?




Sammy hat zwei Dinge mitgebracht, die du nicht im Straßenverkehr brauchst. Welche sind das?




Paulchen fährt gerne mit seinen Inline-Skates.
Er hat aber mehrere
wichtige Dinge vergessen.




Kennst du diese Fahrzeuge?



Versuche sie so anzumalen,
wie du sie kennst!




Hier kannst du das Auto deiner Familie malen
oder auch dein „Traumauto“.




Schön, der Opa von Frank und Anna weiß,
dass man sich immer anschnallen muss!
Hast du auch einen Kindersitz?




Es ist spannend, der Feuerwehr im Einsatz zuzusehen, aber pass auf:




Gehe nie zu nah heran.
Am besten bleibst du
weit hinter den Absperrungen,
sonst wird es zu gefährlich!




Bei der Polizei gibt es auch Schiffe.
Kannst du dir vorstellen, wo es die zu sehen gibt?



Frage doch Mama und Papa, ob es in deiner Nähe einen Hafen gibt. Vielleicht hast du das Glück und siehst ein Polizeischiff im Einsatz.



Auf dem Weg zur Schule: Sammy macht es richtig. Seine Blinkis sind immer am Schulranzen. So wird er bei Dunkelheit besser gesehen. Zur Sicherheit solltest du auch helle Kleidung tragen. Das sieht sogar cool aus!



Nun kennst du spielend die Farben der Ampel und weißt eine ganze Menge über den Straßenverkehr. Sei immer ganz vorsichtig und pass gut auf!

